



Latvijas Republikas Uzņēmumu reģistrs

Latvijas Republikas Uzņēmumu reģistra informācijas sistēmas patieso labuma guvēju ziņošanas risinājums

LIETOTĀJA ROKASGRĀMATA

2020.gads

Versija 1.0.

Latvijas Republikas Uzņēmumu reģistra informācijas sistēmas patieso labuma guvēju ziņošanas risinājums. Lietotāju rokasgrāmata

Versija	Vietne	Autors	Datums
1.0	Sākotnējā versija	Antra Skuja	29.06.2020.
1.1	Pievienots papildu funkcionalitātes apraksts	Antra Skuja	27.01.2021.
1.2	Pievienots apraksts lomai Ziņotāju skatītājs un apraksts par izvērsto lietotāju meklēšanu	Antra Skuja	22.03.2021.
1.3	Papildināts apraksts ziņojuma atsaukšanai	Antra Skuja	26.04.2022.
1.4.	Papildināts ar anulēto lietotāju kontu un auditācijas ierakstu pieejamības termiņu.	Evita Triba-Černovska	19.09.2025.

[Rakstiet šeit]

Satura rādītājs

1.	SAĪSINĀJUMI.....	5
2.	IEVADS	5
3.	PIEKĻUVE PLG ZIŅOTĀJAM	5
4.	SISTĒMAS LIETOTĀJI	7
4.1.	LIETOTĀJU LOMAS	8
4.1.1.	UR administrators.....	8
4.1.2.	Ziņotāja institūcijas administrators	8
4.1.3.	Ziņotāja institūcijas lietotājs.....	9
4.1.4.	UR notārs	9
4.1.5.	Brīdinājumu skatītājs.....	9
4.1.6.	Uzraudzības un kontroles institūcijas administrators	10
4.1.7.	Ziņotāju skatītājs.....	10
4.2.	LIETOTĀJU SARAĶSTS.....	11
4.3.	LIETOTĀJU PIEVIENOŠANA	13
5.	PLG ZIŅOJUMI UN BRĪDINĀJUMI	18
5.1.	ZIŅOJUMI	18
5.2.	ZIŅOJUMA PIEVIENOŠANA UN LABOŠANA	19
5.3.	DARBĪBAS AR ZIŅOJUMU ATKARĪBĀ NO LOMAS	24
5.3.1.	Lietotājs ar lomu Ziņotāja institūcijas lietotājs.....	24
5.3.2.	Lietotājs ar lomu Ziņotāja institūcijas administrators	25
5.3.3.	Lietotājs ar lomu UR notārs.....	25
5.3.4.	Lietotājs ar lomu UR administrators	25
5.4.	BRĪDINĀJUMI	26
6.	KĻŪDU UN INFORMATĪVIE PAZIŅOJUMI.....	27
6.1.	KĻŪDU PAZIŅOJUMI	27
6.2.	INFORMATĪVIE PAZIŅOJUMI.....	27
7.	AUDITĀCIJAS IERAKSTI.....	29

Latvijas Republikas Uzņēmumu reģistra informācijas sistēmas patieso labuma guvēju ziņošanas risinājums. Lietotāju rokasgrāmata

[Rakstiet šeit]

1. Saīsinājumi

Šajā dokumentā izmantoto saīsinājumu skaidrojumi:

Definīcijas un saīsinājumi	Skaidrojums
NILLTPFNL	Noziedzīgi iegūtu līdzekļu legalizācijas, terorisma un proliferācijas finansēšanas novēršanas likums
PLG ziņotājs	Uzņēmumu reģistra patieso labuma guvēju ziņošanas risinājums
PLG	Patiesais labuma guvējs
UR	Uzņēmumu reģistrs

2. Ievads

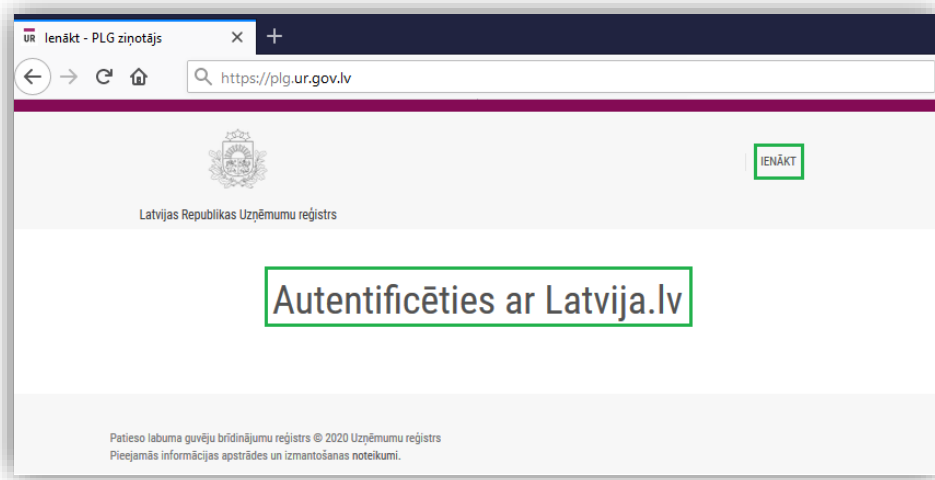
PLG ziņotājs ir izstrādāts, lai nodrošinātu likuma subjektiem, kā arī uzraudzības un kontroles institūcijām, atbilstoši NILLTPFNL 18. panta 3.¹, 3.³ un 3.⁵ daļai, situācijās, kurās klienta izpētes gaitā noskaidrotā informācija par patieso labuma guvēju neatbilst UR vestajos reģistros reģistrētajai informācijai, iespēju sniegt ziņojumus UR un aplūkot informāciju par reģistrētajiem brīdinājumiem.

3. Piekļuve PLG ziņotājam

PLG ziņotāja tīmekļa vietnes adrese ir <https://plg.ur.gov.lv>. Piekļuve vietnei tiek nodrošināta autentificētām personām, kuras atbilst uzraudzības un kontroles institūciju iesniegtajai informācijai UR par uzraugāmajiem likuma subjektiem un to atbildīgajām personām, kā arī atbildīgo personu izveidotajiem papildu lietotājiem. Autentifikācijai tiek izmantots Valsts reģionālās attīstības aģentūras uzturētais koplietošanas pakalpojums „Vienotās pieteikšanās modulis”.

Lai autentificētos, jāizvēlas darbība [IEIET] vai [Autentificēties ar Latvija.lv]:

Latvijas Republikas Uzņēmumu reģistra informācijas sistēmas patieso labuma guvēju ziņošanas risinājums. Lietotāju rokasgrāmata



Vienotās pieteikšanās modulis

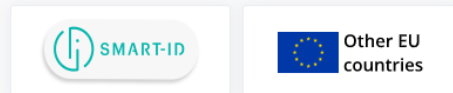
EN

- Piekritu identifikācijas veikšanas **noteikumiem** un manu datu (vārda, uzvārda un personas koda) nosūtīšanai e-pakalpojuma sniedzējam – Latvijas Republikas Uzņēmumu reģistrs (Pērses iela 2, Rīga, LV-1011).


Identifikācija ar kvalificētu paaugstinātas drošības elektroniskās identifikācijas līdzekli [?](#)



Identifikācija ar kvalificētu elektroniskās identifikācijas līdzekli



Identifikācija ar banku identifikācijas līdzekli



[Rakstiet šeit]

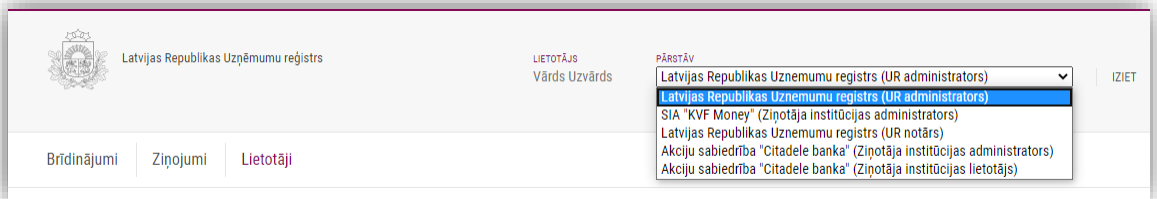
4. Sistēmas lietotāji

Sistēmas lietotāji tiek uzskaitīti lietotāju sarakstā. Sistēmas lietotāja tiesības ir atkarīgas no tam piešķirtās lomas. Vienam sistēmas lietotājam var būt vairākas lomas vienā vai dažādās organizācijās.

Latvijas Republikas Uzņēmumu reģistra informācijas sistēmas patieso labuma guvēju ziņošanas risinājums. Lietotāju rokasgrāmata

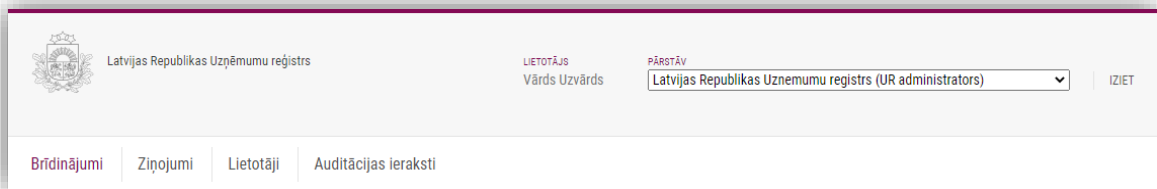
4.1. Lietotāju lomas

Lietotāja loma tiek piešķirta saskaņā ar uzraudzības un kontroles institūciju, tiesībsargājošo institūciju vai UR sniegto informāciju. Kad lietotājs nonāk PLG ziņotājā, tas tiek automātiski autorizēts pirmajā organizācijā, kāda ir izveidota šim lietotājam. Pats lietotājs var izvēlēties pārstāvēto organizāciju no izkrītošā saraksta.



4.1.1. UR administrators

Ar šo lomu var redzēt un veikt izmaiņas visās sadaļās.



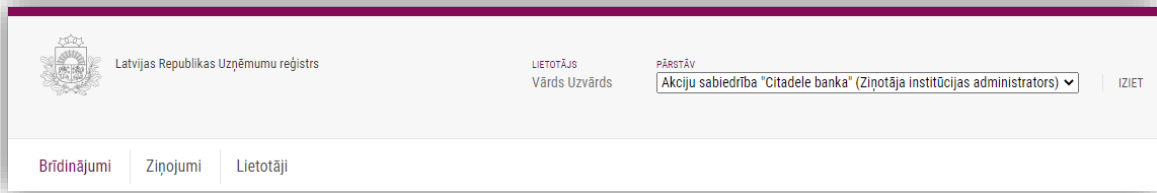
4.1.2. Ziņotāja institūcijas administrators

Šāda loma pēc noklusējuma tiks piešķirta likuma subjekta atbildīgajai personai, par kuru informāciju sniegusi uzraudzības un kontroles institūcija. Ziņotāja institūcijas administrators var redzēt savas organizācijas lietotājus, pievienot vai noņemt tiem [Ziņotāja institūcijas lietotāja lomu](#) savā organizācijā, kā arī veidot jaunus un veikt izmaiņas (labot, dzēst, iesniegt atsaukumu) visu šīs organizācijas lietotāju izveidotajos [ziņojumos](#).

Tāpat šī loma nodrošina iespēju skatīt visus ierakstus [Brīdinājumu sarakstā](#) un tikai savas organizācijas ierakstus Ziņojumu sarakstā.

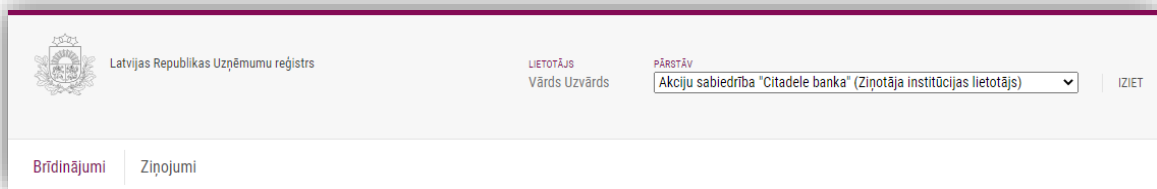
[Rakstiet šeit]

Latvijas Republikas Uzņēmumu reģistra informācijas sistēmas patieso labuma guvēju ziņošanas risinājums. Lietotāju rokasgrāmata



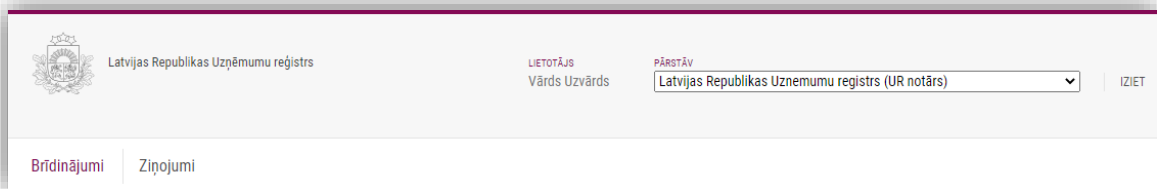
4.1.3. Ziņotāja institūcijas lietotājs

Lietotājs ar šādu lomu var skatīt visus ierakstus [Brīdinājumu sarakstā](#) un tikai savas organizācijas ierakstus Ziņojumu sarakstā, kā arī var veidot jaunus [ziņojumus](#). Savukārt izmaiņas (labot, dzēst, iesniegt atsaukumu) var veikt tikai pašā izveidotajos ziņojumos.



4.1.4. UR notārs

Ar šo lomu var skatīt visus ierakstus [Brīdinājumu sarakstā](#) un [Ziņojumu sarakstā](#), kā arī Ziņojumu sarakstā pievienot UR pazīmi ziņojumam, kas atbilstošajā situācijā izveidos Brīdinājumu.

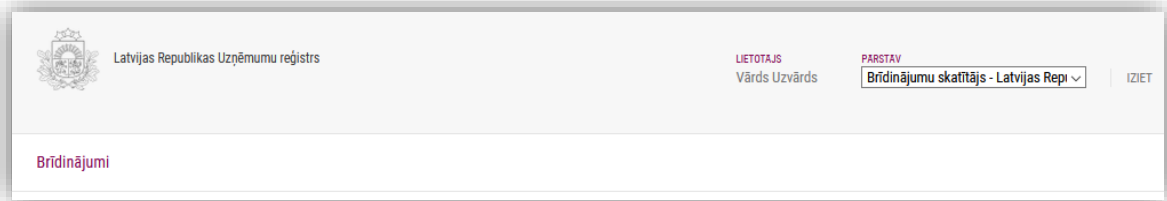


4.1.5. Brīdinājumu skatītājs

Ar šo lomu var skatīt visus ierakstus [Brīdinājumu sarakstā](#), var tajos meklēt ierakstus, skatīt detaļas un lejupielādēt PDF un XLSX.

[Rakstiet šeit]

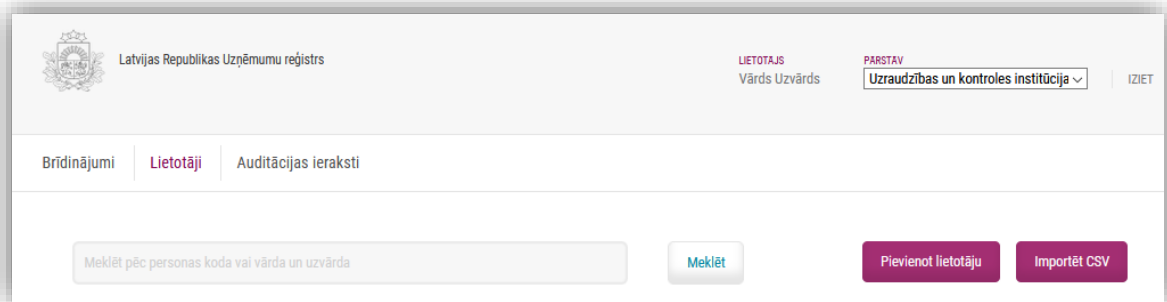
Latvijas Republikas Uzņēmumu reģistra informācijas sistēmas patieso labuma guvēju ziņošanas risinājums. Lietotāju rokasgrāmata



4.1.6. Uzraudzības un kontroles institūcijas administrators

Ar šo lomu redz sadaļu Lietotāji un sarakstā redz tikai tos lietotājus, kas ir no tās pašas uzraudzības un kontroles institūcijas organizācijām. Ar šo lomu var importēt CSV failu ar uzraugāmo likuma subjektu pārstāvjiem. Var veidot un labot lietotājus, bet nevar mainīt tiem lomu. Jauniem lietotājiem automātiski tiek piešķirta Ziņotāja institūcijas administratora loma, kā arī aizpildīti dati par uzraudzības un kontroles institūciju. Manuāli veidojot vai labojot lietotāju, ir iespējams arī norādīt lomu Uzraudzības un kontroles institūcijas administrators. Šādā gadījumā organizācijas dati tiek automātiski aizpildīti tādi paši kā uzraudzības un kontroles institūcijai un tos nevar rediģēt.

Ar šo lomu var skatīt visus ierakstus [Bridinājumu sarakstā](#), savukārt sadaļā Auditācijas pieraksti pieejami tikai tie ieraksti, kuri radušies konkrētās uzraudzības un kontroles institūcijas administratoru darbības rezultātā, piemēram, auditācijas ieraksti par izveidotiem lietotājiem pēc CSV faila importa.



4.1.7. Ziņotāju skatītājs

Ar šo lomu var skatīt tikai sadaļu Lietotāji. Var meklēt un apskatīt visus lietotājus, izņemot lietotājus ar lomām UR administrators un UR notārs, bet nevar veikt izmaiņas lietotāju datos.

[Rakstiet šeit]

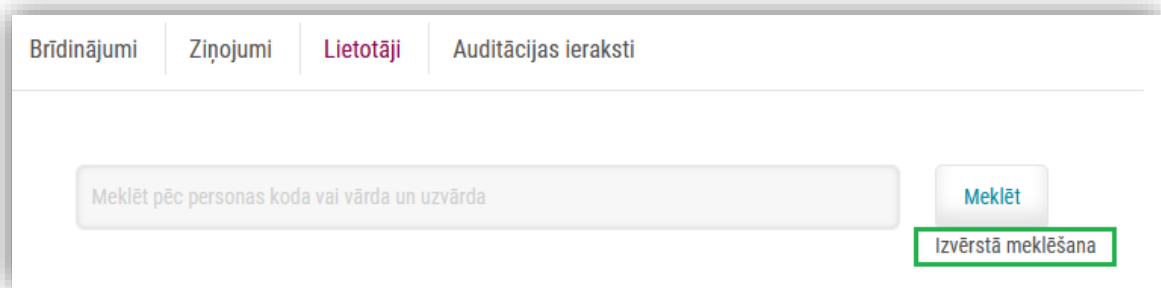
Latvijas Republikas Uzņēmumu reģistra informācijas sistēmas patieso labuma guvēju ziņošanas risinājums. Lietotāju rokasgrāmata

4.2. Lietotāju saraksts

Sadaļa Lietotāji ir redzama tikai, ja izvēlētā loma ir Ziņotāja institūcijas administrators, Uzraudzības un kontroles institūcijas administrators, Ziņotāju skatītājs vai UR administrators.

Poga [Importēt CSV] ir redzama ar lomu UR administrators vai Uzraudzības un kontroles institūcijas administrators.

Lietotāju sarakstā var meklēt pēc lietotāja personas koda vai vārda, uzvārda (parastā meklēšana). Zem meklēšanas pogas ir saite "Izvērstā meklēšana / Parastā meklēšana", ar kuras palīdzību tiek pārslēgti meklēšanas režīmi.



The screenshot shows a web interface with a navigation bar at the top containing four tabs: "Brīdinājumi", "Ziņojumi", "Lietotāji", and "Auditācijas ieraksti". The "Lietotāji" tab is currently selected. Below the navigation bar is a search area with a text input field containing the placeholder text "Meklēt pēc personas koda vai vārda un uzvārda". To the right of the input field is a blue button labeled "Meklēt". Below the "Meklēt" button is a green-bordered button labeled "Izvērstā meklēšana".

Latvijas Republikas Uzņēmumu reģistra informācijas sistēmas patieso labuma guvēju ziņošanas risinājums. Lietotāju rokasgrāmata

Būrdinājumi | Ziņojumi | **Lietotāji** | Auditācijas ieraksti

Meklēt pēc personas koda vai vārda un uzvārda

Meklēt

Parastā meklēšana

Pārstāvētās organizācijas nosaukums vai reģistrācijas numurs

Uzraudzības un kontroles institūcijas nosaukums vai reģistrācijas numurs

Tiesību beigu termiņš:

-Visi-

Loma:

-Visas-

Izvērstās meklēšanas gadījumā tiek parādīti papildu lauki, pēc kuriem iespējams veikt lietotāju atlasi:

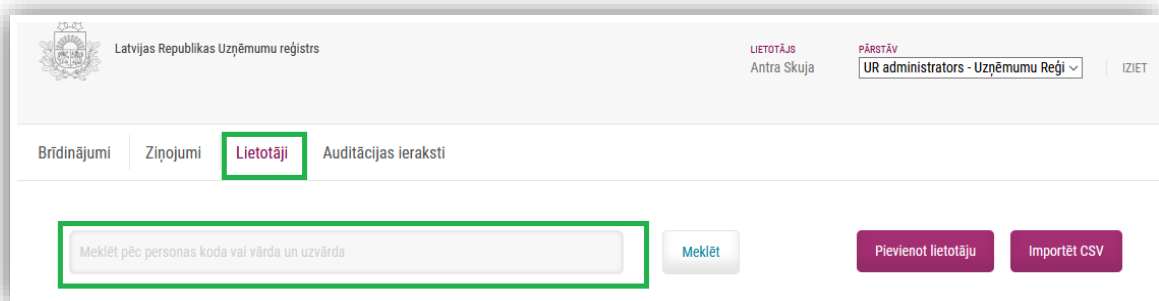
- Meklēt pēc personas koda vai vārda un uzvārda – ļauj atlasīt lietotājus pēc to personas koda vai vārda un uzvārda fragmenta.
- Pārstāvētās organizācijas nosaukums vai reģistrācijas numurs – ļauj meklēt lietotājus pēc to pārstāvētās organizācijas reģistrācijas numura vai nosaukuma fragmenta.
- Uzraudzības un kontroles institūcijas nosaukums vai reģistrācijas numurs – ļauj meklēt lietotājus pēc Uzraudzības un kontroles institūcijas reģistrācijas numura vai nosaukuma fragmenta.
- Tiesību beigu termiņš – izkrītošais saraksts: “-Visi-” - bez ierobežojumiem; “Ir norādīts” – tie lietotāji, kam ir norādīts tiesību beigu termiņš; “Nav norādīts” - tie lietotāji, kam nav norādīts tiesību beigu termiņš.

[Rakstiet šeit]

Latvijas Republikas Uzņēmumu reģistra informācijas sistēmas patieso labuma guvēju ziņošanas risinājums. Lietotāju rokasgrāmata

- Loma – izkrītošais saraksts ar visām lomām. Šajā sarakstā lomas “UR administrators” un “UR notārs” tiek rādītas, tikai tad ja filtru lieto, lietotājs ar lomu “UR administrators”.

Ziņotāja institūcijas administratoram tiek parādīti tikai viņa pārstāvētās organizācijas lietotāji, Uzraudzības un kontroles institūcijas administratoram tiek parādīti visi šīs institūcijas uzraugāmo likuma subjektu lietotāji, Ziņotāju skatītājam tiek parādīti visi lietotāji, izņemot tie, kuriem ir lomas UR administrators un UR notārs, savukārt UR administratoram - visi lietotāji.



Latvijas Republikas Uzņēmumu reģistrs

LIETOTĀJS: Antra Skuja

PĀRSTĀV: UR administrators - Uzņēmumu Reģi

IZIET

Bridinājumi | Ziņojumi | **Lietotāji** | Auditācijas ieraksti

Meklēt pēc personas koda vai vārda un uzvārda

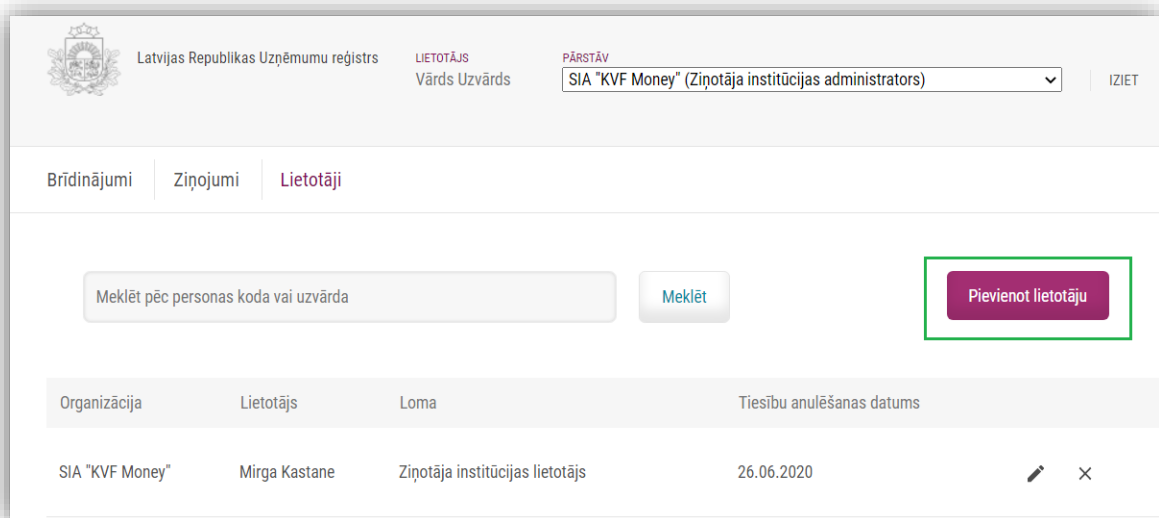
Meklēt

Pievienot lietotāju

Importēt CSV

4.3. Lietotāju pievienošana

Lietotājus var pievienot vai rediģēt ar lomām Ziņotāja institūcijas administrators, Uzraudzības un kontroles institūcijas administrators vai UR administrators, spiežot pogu [Pievienot lietotāju].



Latvijas Republikas Uzņēmumu reģistrs

LIETOTĀJS: Vārds Uzvārds

PĀRSTĀV: SIA "KVF Money" (Ziņotāja institūcijas administrators)



IZIET

Bridinājumi | Ziņojumi | **Lietotāji**

Meklēt pēc personas koda vai uzvārda

Meklēt

Pievienot lietotāju

Organizācija	Lietotājs	Loma	Tiesību anulēšanas datums	
SIA "KVF Money"	Mirga Kastane	Ziņotāja institūcijas lietotājs	26.06.2020	 

[Rakstiet šeit]

Latvijas Republikas Uzņēmumu reģistra informācijas sistēmas patieso labuma guvēju ziņošanas risinājums. Lietotāju rokasgrāmata

The screenshot shows a web form for user registration in the Latvian Business Register. The page has a purple header with the logo and text: "Latvijas Republikas Uzņēmumu reģistrs", "LIETOTĀJS", "Vārds Uzvārds", "PĀRSTĀV", and a dropdown menu showing "SIA 'KVF Money' (Ziņotāja institūcijas administrators)". There are navigation tabs for "Bridinājumi", "Ziņojumi", and "Lietotāji". Below the tabs, there is a breadcrumb "Lietotāji > Pievienot lietotāju" and a main heading "Lietotājs". The form contains several input fields with asterisks indicating they are mandatory: "Personas kods*" (1111111111), "Vārds*" (Mīrga), "Uzvārds*" (Kastane), "Tālrunis*" (67031765), "E-pasts*" (epasts@epasts.lv), "Loma:" (Ziņotāja institūcijas lietotājs), "Pārstāvētā organizācija" section with "Reģistrācijas numurs*" (40003975880) and "Nosaukums*" (SIA "KVF Money"), and "Uzraudzības un kontroles institūcija" section with "Reģistrācijas numurs*" (90000068854) and "Nosaukums" (Patērētāju tiesību aizsardzības centrs). At the bottom, there are two buttons: "Aizvērt" and "Saglabāt".

Obligāti aizpildāmie lauki atzīmēti ar zvaigznīti (*).



[Rakstiet šeit]

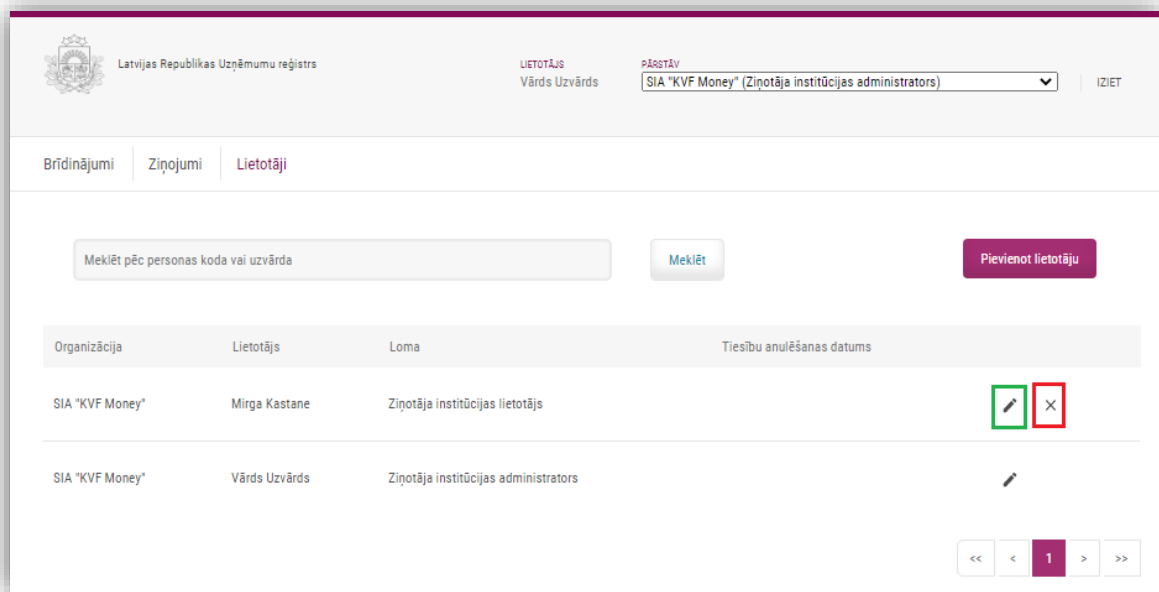
Latvijas Republikas Uzņēmumu reģistra informācijas sistēmas patieso labuma guvēju ziņošanas risinājums. Lietotāju rokasgrāmata

UR administrators var norādīt lietotāja lomu no izkrītošā saraksta, kā arī lietotāja organizāciju laukos "Pārstāvētā organizācija" un "Uzraudzības un kontroles institūcija".

Lomas Ziņotāja institūcijas administrators veidotie lietotāji ir automātiski ar lomu Ziņotāja institūcijas lietotājs. Lauki "Pārstāvētā organizācija" un "Uzraudzības un kontroles institūcija" nav rediģējami un, veidojot jaunu lietotāju, tajos tiek rādītas vērtības no administratora pārstāvētās organizācijas.

Kad dati ievadīti, tos apstiprina ar pogu [Saglabāt] un no ievades formas iziet ar pogu [Aizvērt]. Ja poga [Aizvērt] tiks nospiesta pirms pogas [Saglabāt], ievadītie dati par lietotāju netiks saglabāti.

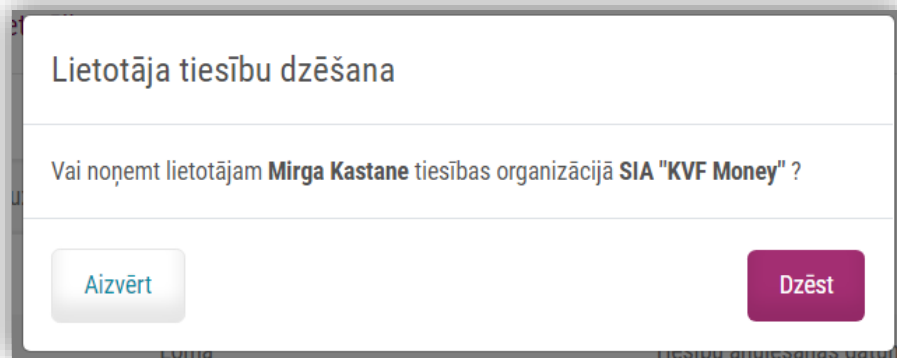
Ja nepieciešams labot lietotāja datus, jāspiež uz zīmuļa ikonas , bet ja nepieciešams anulēt lietotāja tiesības, tad jāspiež uz krustiņa ikonas .



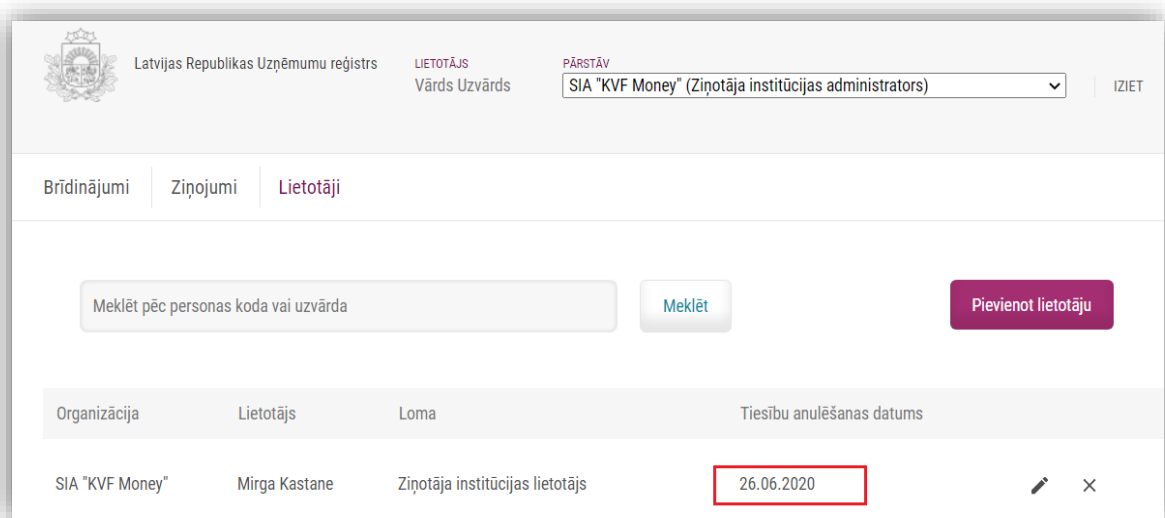
Pirms lietotāja tiesību anulēšanas sistēma parādīs papildu logu ar vaicājumu.

[Rakstiet šeit]

Latvijas Republikas Uzņēmumu reģistra informācijas sistēmas patieso labuma guvēju ziņošanas risinājums. Lietotāju rokasgrāmata



Ja lietotāja tiesību anulēšana tiks apstiprināta, nospiežot pogu [Dzēst], lietotāju sarakstā parādīsies informācija par tiesību anulēšanas datumu. Lietotāji ar anulētām tiesībām sarakstā būs redzami noteiktu termiņu - 6 mēnešus no anulēšanas datuma.



Ar lomām Uzraudzības un kontroles institūcijas administrators vai UR administrators ir pieejama poga [Importēt CSV], kas nodrošina automātisku lietotāju veidošanu no CSV faila. Lietotājam ar lomu Uzraudzības un kontroles institūcijas administrators, nospiežot pogu [Importēt CSV], tiek parādīta datu ievades forma, kurā jau automātiski aizpildīta informācija par viņa pārstāvēto uzraudzības un kontroles institūciju, un laukā "CSV fails" ir jāpievieno sagatavotais CSV fails ar uzraugāmo likuma subjektu pārstāvju datiem, un jāspiež poga [Importēt]. CSV faila paraugs pieejams formas apakšā izvietotajā saitē [Lejupielādēt CSV faila paraugu](#).

[Rakstiet šeit]

Latvijas Republikas Uzņēmumu reģistra informācijas sistēmas patieso labuma guvēju ziņošanas risinājums. Lietotāju rokasgrāmata

Importēt CSV

Uzraudzības un kontroles institūcija*

Patērētāju tiesību aizsardzības centrs (90000068854) ▾

CSV fails*

No file selected.

CSV vērtību atdalītājs (parasti ";" vai ",")*

:

Lietotāju izveides statuss

Apstrādes rindā: 0 ieraksti

[Lejupielādēt CSV faila paraugu](#)

Importējot CSV failu, sistēma parādīs paziņojumu par veiksmīgu faila importu vai konstatētajām kļūdām. Pēc veiksmīga faila importa tiks uzsākta CSV failā esošo datu apstrāde, par ko liecinās mainīgs ierakstu skaits laukā "Lietotāju izveides statuss". Ierakstu apstrāde ietver katras fiziskās personas pārbaudi ledzīvotāju reģistrā pēc norādītā personas koda. Pozitīvas pārbaudes rezultātā attiecīgajai personai tiks izveidots lietotājs ar lomu Ziņotāja institūcijas administrators. Ja persona ar norādīto personas kodu netiks atrasta ledzīvotāju reģistrā vai no ledzīvotāju reģistra tiks saņemta atbilde, ka persona ir mirusi, šādai personai lietotājs netiks izveidots. Par katru apstrādāto CSV faila ierakstu detalizētu informāciju var skatīt sadaļā Auditācijas pieraksti. Kad visi importētajā failā esošie

[Rakstiet šeit]

Latvijas Republikas Uzņēmumu reģistra informācijas sistēmas patieso labuma guvēju ziņošanas risinājums. Lietotāju rokasgrāmata

ieraksti būs apstrādāti, laukā "Lietotāju izveides statuss" atkal tiks parādīta informācija "Apstrādes rindā: 0 ierakstu". Ja kļūdas dēļ ierakstu apstrāde apstājas uz laiku, kas ilgāks par 60 sekundēm (šī informācija ieraksta apstrādes laikā redzama laukā "Lietotāju izveides statuss"), tiek aktivizēta poga [Noņemt apstrādes statusus]. Pēc pogas nospiešanas apstrādes process tiek aktivizēts no jauna. Kad visi CSV failā esošie ieraksti ir apstrādāti, nospiežot pogu [Aizvērt], atgriežas sadaļā Lietotāji un ir redzami visi paša administrētie lietotāji saraksta veidā.

Organizācija	Lietotājs	Loma	Tiesību anulēšanas datums	Darbības
Sabiedrība ar ierobežotu atbildību "AIZDEVUMS.LV"	Vārdis Uzvārds	Ziņotāja institūcijas administrators		✎ ✕
AS "Primerio Finance"	Vārdis Uzvārds	Ziņotāja institūcijas administrators		✎ ✕
Akciju sabiedrība "WORD Itings"	Vārdis Uzvārds	Ziņotāja institūcijas administrators		✎ ✕
Sabiedrība ar ierobežotu atbildību "AIZDEVUMS.LV"	Vārdis Uzvārds	Ziņotāja institūcijas administrators	26.11.2020	✎ ✕
„Svešbank” AS	Vārdis Uzvārds	Ziņotāja institūcijas administrators		✎ ✕

Tiem, kam aktualizējot datus, piekļuves ir noņemtas, sarakstā redzams tiesību anulēšanas datums.

5. PLG ziņojumi un brīdinājumi

5.1. Ziņojumi

Ziņojumu sarakstā var meklēt ierakstus pēc juridiskās personas reģistrācijas numura vai nosaukuma, kā arī filtrēt pēc ziņojuma statusa.

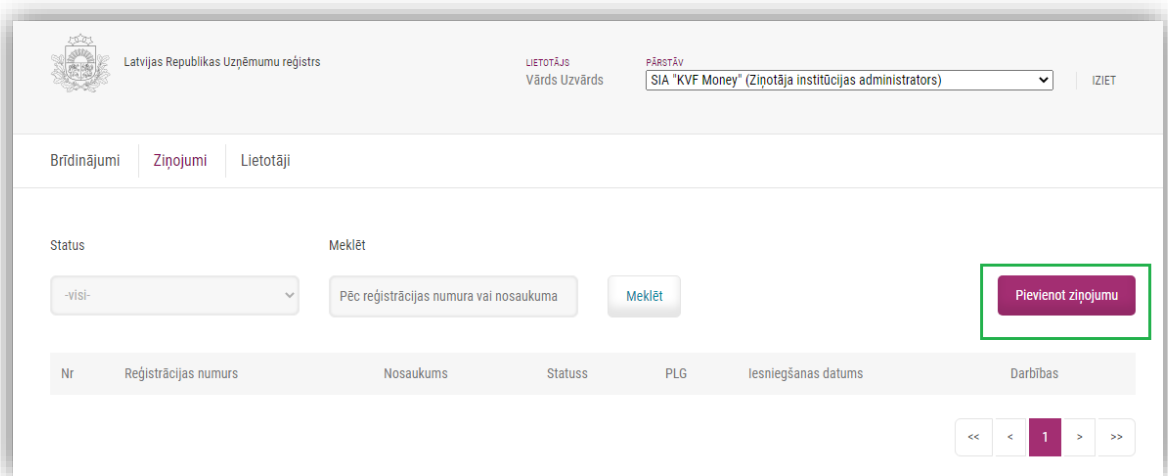
Ar lomu UR notārs ir redzams papildu filtrēšanas lauks - UR pazīme, kas dod iespēju filtrēt pēc pievienotās UR pazīmes.

[Rakstiet šeit]

Latvijas Republikas Uzņēmumu reģistra informācijas sistēmas patieso labuma guvēju ziņošanas risinājums. Lietotāju rokasgrāmata

5.2. Ziņojuma pievienošana un labošana

Lai izveidotu jaunu ziņojumu, spiež pogu [Pievienot ziņojumu].



The screenshot shows the user interface of the Latvian Business Register. At the top, there is a header with the logo and name 'Latvijas Republikas Uzņēmumu reģistrs'. To the right, there are fields for 'LIETOTĀJS' (User) and 'PĀRSTĀV' (Representative), with the latter set to 'SIA "KVF Money" (Ziņotāja institūcijas administrators)'. Below the header, there are navigation tabs for 'Bridinājumi', 'Ziņojumi', and 'Lietotāji'. The main content area has a search section with a 'Status' dropdown menu set to '-visi-', a search input field containing 'Pēc reģistrācijas numura vai nosaukuma', and a 'Meklēt' button. A purple button labeled 'Pievienot ziņojumu' is highlighted with a green box. Below the search section, there is a table with columns: 'Nr', 'Reģistrācijas numurs', 'Nosaukums', 'Statuss', 'PLG', 'Iesniegšanas datums', and 'Darbības'. At the bottom right, there are pagination controls showing '<<', '<', '1', '>', and '>>'.

Ievades formā jānorāda tiesību subjekta vienotais reģistrācijas numurs, kas sastāv no 11 cipariem. Atbilstoši tam no UR reģistriem tiek piemeklēts nosaukums un reģistrētā informācija par PLG.

Ziņojuma veidotājs var atzīmēt konkrētu(-s) vai visus no reģistrētajiem PLG ierakstiem, par kuriem vēlas ziņot kā par iespējami nepatiesiem.

[Rakstiet šeit]

Latvijas Republikas Uzņēmumu reģistra informācijas sistēmas patieso labuma guvēju ziņošanas risinājums. Lietotāju rokasgrāmata

Ziņojumi > Pievienot ziņojumu

Ziņojums

Ziņas par juridisku personu

Reģistrācijas numurs*

40003931886

Nosaukums *

SIA "KULTŪRAS PROJEKTU AĢENTŪRA "INDIE"

Reģistrētās PLG ziņas

Atzīmēt visus

Patiesais labuma guvējs:	Kontroli īsteno ar starpniecību:
<input type="checkbox"/> Ruta Alma Aleksija Melo Mendes Costa De Barros Datums no: 27.07.2018 Pers. kods: 290379-18026 Dzīvesvietas valsts: Latvijas Republika Valstspiederība: Brazīlijas Federatīvā Republika	Veids, kā tiek īstenota kontrole: uz īpašumtiesību pamata Brazil Timber Reģ. Nr. 1000296547 7 Sunset Boulevard, San Paolo, 56789
<input type="checkbox"/> Indra Lūkina Datums no: 27.07.2018 Pers. kods: 150161-11808 Dzīvesvietas valsts: Latvijas Republika Valstspiederība: Latvijas Republika	Veids, kā tiek īstenota kontrole: kā dalībnieks
<input type="checkbox"/> Daiga Rudzāte Datums no: 27.07.2018 Pers. kods: 230868-11877 Dzīvesvietas valsts: Latvijas Republika Valstspiederība: Latvijas Republika	Veids, kā tiek īstenota kontrole: kā dalībnieks Veids, kā tiek īstenota kontrole: kā izpildinstitūcijas vai pārvaldes institūcijas pārstāvis

Papildus jānorāda informācija par klienta izpētes gaitā noskaidrotajām PLG personām.

Obligāti aizpildāmie lauki atzīmēti ar zvaigznīti (*).

Lai informāciju ievadītu par vairākām personām, jāspiež uz plusa ikonas.

[Rakstiet šeit]

Latvijas Republikas Uzņēmumu reģistra informācijas sistēmas patieso labuma guvēju ziņošanas risinājums. Lietotāju rokasgrāmata

Izpētē noskaidrotās ziņas par PLG

⊖
Personas kods * nav personas koda

Dzimšanas datums *

Personu apliecināošs dokuments

Vārds*

Uzvārds*

Valstspiederība

Dzīvesvietas valsts

Paskaidrojumi*

+
[Aizvērt](#) [Saglabāt melnrakstu](#) [Iesniegt UR](#)

Ziņojumam var pievienot atzīmi "Reģistrētā informācija par PLG ir patiesa, bet nepilnīga". To atzīmējot, automātiski tiek atzīmētas visas reģistrētās PLG ziņas.

Nepieciešamības gadījumā var arī atzīmēt apliecinājumu "Apliecinājums - izpētes gaitā secināts, ka UR reģistrētā PLG informācija nav patiesa/pilnīga, taču nav precīzu ziņu par konkrētām personām.". Ja veikta šī atzīme, tad netiek piedāvāta iespēja pievienot ziņas par izpētē noskaidrotajām personām.

[Rakstiet šeit]

Latvijas Republikas Uzņēmumu reģistra informācijas sistēmas patieso labuma guvēju ziņošanas risinājums. Lietotāju rokasgrāmata

Izpētē noskaidrotās ziņas par PLG

Reģistrētā informācija par PLG ir patiesa, bet nepilnīga

Apliecinājums - izpētes gaitā secināts, ka UR reģistrētā PLG informācija nav patiesa/pilnīga, taču nav precīzu ziņu par konkrētām personām.

+

Paskaidrojumi

AizvērtSaglabāt melnrakstuIesniegt UR

Kad ziņojuma dati sagatavoti, tos var saglabāt kā melnrakstu, lai iesniegtu vēlāk, vai uzreiz iesniegt UR. Ja ziņojuma datus nevēlas ne saglabāt kā melnrakstu, ne iesniegt UR, ar pogu [Aizvērt] iziet no ziņojuma sagataves. Pēc ziņojuma datu saglabāšanas ziņojumam tiek piešķirts numurs. Ar šo numuru ziņojums tiks iesniegts un izskatīts UR un atbilstoši izskatīšanas rezultātam publicēts Brīdinājumu sarakstā.

Ziņojums #42

Ziņas par juridisku personu

Reģistrācijas numurs*

40003931886


Saglabātā ziņojumā ir ietverta šāda informācija:

- tiesību subjekta nosaukums un reģistrācijas numurs,
- atzīmētā reģistrētā PLG informācija, kuru ziņojuma autors uzskata par iespējami nepatiesu,

[Rakstiet šeit]

Latvijas Republikas Uzņēmumu reģistra informācijas sistēmas patieso labuma guvēju ziņošanas risinājums. Lietotāju rokasgrāmata

- papildu atzīmes (ja attiecināms),
- izpētē noskaidrotā informācija par PLG (ja attiecināms),
- paskaidrojumi.


Ja pēc ziņojuma saglabāšanas to nepieciešams labot, to var atvērt ar zīmuļa ikonu  un veikt labojumus daļā par izpētē noskaidroto informāciju par PLG. Ja nepieciešams mainīt tiesību subjektu, par kuru tiek sniegts ziņojums, vai veikto atzīmi par reģistrēto PLG informāciju, tad ziņojums jādzēš un jāveido no jauna.

Dzēst ziņojumu var ar krustiņa ikonu  vai, atverot ziņojumu labošanai, ar pogu [Dzēst].



The screenshot shows a web interface with three tabs: 'Brīdinājumi', 'Ziņojumi', and 'Lietotāji'. The 'Ziņojumi' tab is active. Below the tabs, there is a search section with a 'Status' dropdown menu set to '-visi-', a search input field containing 'Pēc reģistrācijas numura vai nosauk', a 'Meklēt' button, and a 'Pievienot ziņojumu' button. Below the search section is a table with the following columns: 'Nr', 'Reģistrācijas numurs', 'Nosaukums', 'Statuss', 'PLG', 'Iesniegšanas datums', and 'Darbības'. The table contains one row with the following data: '42.', '40003931886', 'SIA "KULTŪRAS PROJEKTU AĢENTŪRA "INDIE"', 'Melnraksts', '1', and two icons: a green pencil icon and a red cross icon.

Nr	Reģistrācijas numurs	Nosaukums	Statuss	PLG	Iesniegšanas datums	Darbības
42.	40003931886	SIA "KULTŪRAS PROJEKTU AĢENTŪRA "INDIE"	Melnraksts	1		 

Ja ziņojums jau ir izskatīts UR, bet ir nepieciešams to atsaukt, tad to var atvērt ar zīmuļa ikonu  un nospiegt pogu [Iesniegt atsaukumu]

[Rakstiet šeit]

Latvijas Republikas Uzņēmumu reģistra informācijas sistēmas patieso labuma guvēju ziņošanas risinājums. Lietotāju rokasgrāmata



Ziņojuma statuss

Izskatīts UR

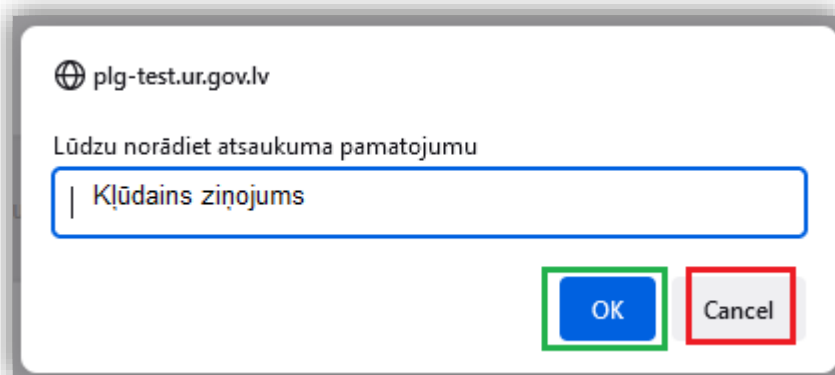
UR pazīme

nepatiesa informācija par PLG

Aizvērt

Iesniegt atsaukumu

Iesniedzot atsaukumu, obligāti jānorāda pamatojums un atsaukuma iesniegšana jāapstiprina ar pogu [OK]. Ja atsaukumu tomēr nav nepieciešams iesniegt, tad formu aizver ar pogu [Cancel].



plg-test.ur.gov.lv

Lūdzu norādīt atsaukuma pamatojumu

Kļūdainais ziņojums

OK

Cancel

5.3. Darbības ar ziņojumu atkarībā no lomas

5.3.1. Lietotājs ar lomu Ziņotāja institūcijas lietotājs

- 1) Var veidot jaunu ziņojumu;
- 2) Var labot savu sagatavoto ziņojumu vai iesniegt ziņojumu UR, ja tas ir statusā "Melnraksts";

[Rakstiet šeit]

Latvijas Republikas Uzņēmumu reģistra informācijas sistēmas patieso labuma guvēju ziņošanas risinājums. Lietotāju rokasgrāmata

- 3) Var dzēst savus sagatavotos ziņojumus, ja tie ir statusā "Melnraksts" vai "Iesniegts UR";
- 4) Var iesniegt atsaukumu, ja ziņojuma statuss ir "Izskatīts UR".

5.3.2. Lietotājs ar lomu Ziņotāja institūcijas administrators

- 1) Var veidot jaunu ziņojumu;
- 2) Var labot visu savas organizācijas lietotāju sagatavotos ziņojumus vai iesniegt ziņojumus UR, ja tie ir statusā "Melnraksts";
- 3) Var dzēst visu savas organizācijas lietotāju sagatavotos ziņojumus, ja tie ir statusā "Melnraksts" vai "Iesniegts UR";
- 4) Var iesniegt atsaukumu visiem savas organizācijas lietotāju sagatavotajiem ziņojumiem, ja ziņojuma statuss ir "Izskatīts UR".

5.3.3. Lietotājs ar lomu UR notārs

- 1) Var ziņojumam piešķirt pazīmi no saraksta "UR pazīme" un aizpildīt papildu laukus, ja tādi parādās pēc atbilstošās pazīmes izvēles;
- 2) Var mainīt statusus: "Iesniegts UR" uz "Izskata UR", "Iesniegts atsaukums" uz "Izskata UR", "Izskata UR" uz "Izskatīts UR", "Izskatīts UR" uz "Izskata UR";
- 3) Var apskatīt ziņojuma izmaiņu vēsturi. Ziņojuma izmaiņu vēsturē redzamas statusu un UR pazīmju izmaiņas, izmaiņu datums un laiks, kā arī izmaiņu autors.

5.3.4. Lietotājs ar lomu UR administrators

- 1) Var labot visu lietotāju sagatavotos ziņojumus vai iesniegt ziņojumus UR, ja tie ir statusā "Melnraksts";
- 2) Var dzēst visu lietotāju sagatavotos ziņojumus, ja tie ir statusā "Melnraksts" vai "Iesniegts UR";
- 3) Var iesniegt atsaukumu visiem sagatavotajiem ziņojumiem, ja ziņojuma statuss ir "Izskatīts UR";
- 4) Var anulēt jebkuru iesniegto atsaukumu, ja ziņojuma statuss ir "Iesniegts atsaukums";

Latvijas Republikas Uzņēmumu reģistra informācijas sistēmas patieso labuma guvēju ziņošanas risinājums. Lietotāju rokasgrāmata

- 5) Var ziņojumam piešķirt pazīmi no saraksta "UR pazīme" un aizpildīt papildu laukus, ja tādi parādās pēc atbilstošās pazīmes izvēles;
- 6) Var mainīt statusus: "Iesniegs UR" uz "Izskata UR", "Iesniegts atsaukums" uz "Izskata UR", "Izskata UR" uz "Izskatīts UR", "Izskatīts UR" uz "Izskata UR";
- 7) Var apskatīt ziņojuma izmaiņu vēsturi.

5.4. Brīdinājumi

Brīdinājumu sarakstā tiek publicēti tie izskatītie ziņojumi, kuriem piešķirta kāda no šīm pazīmēm:

- nepatiesa informācija par PLG
- UR datu kļūda un nepatiesa informācija par PLG.

Brīdinājumā ir ietverta šāda informācija:

- tiesību subjekta nosaukums un reģistrācijas numurs,
- atzīmētā reģistrētā PLG informācija, kuru ziņojuma autors uzskata par iespējami nepatiesu,
- brīdinājuma publicēšanas datums.

Ja ziņojums, kurš bijis pamatā brīdinājuma izveidei, tiek atsaukts vai tam tiek piešķirta UR pazīme, ar kuru brīdinājums nav jāveido, tad ieraksts Brīdinājumu sarakstā vairs netiek publicēts.

Brīdinājumu sarakstā var meklēt ierakstus pēc juridiskās personas reģistrācijas numura vai nosaukuma.

Pie katra Brīdinājumu saraksta ieraksta ir skatīšanās ikona, kas atver apskatei detalizētu informāciju par konkrēto brīdinājumu, un PDF lejupielādes ikona, kas izveido PDF failu ar detalizētu brīdinājuma informāciju.

Brīdinājumu sarakstu iespējams lejupielādēt arī XSLX faila veidā.

6. Kļūdu un informatīvie paziņojumi

6.1. Kļūdu paziņojumi

Ja uzsākot ziņojuma izveidi, pēc reģistrācijas numura ievades tiek parādīts paziņojums par savienojuma kļūdu, ieteicams pēc brīža mēģināt atkārtoti izveidot pieteikumu. Tikai tad, ja ilgstoši neizdodas izgūt datus par reģistrācijas numuram atbilstošajiem datiem, nepieciešams sazināties ar UR.



Savienojuma kļūda. Mēģiniet atkārtoti vai sazinieties ar Uzņēmumu reģistru.

Ja veicot CSV faila importu, sistēmā notikusi kļūda un failu importēt nav izdevies, tiek parādīts kļūdas paziņojums.



Kļūda augšupielādējot failu

6.2. Informatīvie paziņojumi

Ja ievadītais reģistrācijas numurs atbilst no reģistriem izslēgtam tiesību subjektam vai aktuālam tiesību subjektam, kuram nav reģistrētas aktuālas ziņas par PLG vai aktuāli paziņojumi par PLG, tad tiks parādīts aizliedzošs paziņojums "Ziņojumu nevar iesniegt, jo tiesību subjekts ir izslēgts no reģistra vai tam nav reģistrēta/ reģistrējama informācija par patieso labuma guvēju".



Ziņojumu nevar iesniegt, jo tiesību subjekts ir izslēgts no reģistra vai tam nav reģistrēta/ reģistrējama informācija par patieso labuma guvēju

Ja ievadītais reģistrācijas numurs neatbilst nevienam reģistros reģistrētam tiesību subjektam, tad sistēma parāda paziņojumu, ka meklētais subjekts netika atrasts.

Latvijas Republikas Uzņēmumu reģistra informācijas sistēmas patieso labuma guvēju ziņošanas risinājums. Lietotāju rokasgrāmata

Meklētais subjekts netika atrasts



Veidojot ziņojumu, obligāti jāatzīmē vismaz viens ieraksts no reģistrētās PLG informācijas. Ja tas nav izdarīts, sistēma neļauj saglabāt melnrakstu vai iesniegt ziņojumu UR, parādot atbilstošu paziņojumu.

Nav norādītas reģistrētās PLG ziņas, par kurām tiek gatavots ziņojums



Pievienojot jaunu lietotāju, pirms datu saglabāšanas tiks veikta personas pārbaude ledzīvotāju reģistrā. Ja ar ievadīto personas kodu persona ledzīvotāju reģistrā tiks atrasta, tad personai tiks izveidots lietotājs un parādīts informatīvs paziņojums: "Lietotājs izveidots".

Lietotājs izveidots



Ja veicot pārbaudi ledzīvotāju reģistrā, persona ar norādīto personas kodu netiks atrasta, tiks parādīts atbilstošs paziņojums un lietotājs netiks izveidots.

Persona ar personas kodu 1111111111 netika atrasta ledzīvotāju reģistrā



Veicot CSV faila importu, pēc veiksmīgas faila augšupielādes tiek parādīts paziņojums: "CSV fails ielādēts".

CSV fails ielādēts



Ja CSV faila struktūra neatbilst paraugā paredzētajai, sistēma parāda paziņojumu, kura saturs atkarīgs no neatbilstības veida.

[Rakstiet šeit]

Latvijas Republikas Uzņēmumu reģistra informācijas sistēmas patieso labuma guvēju ziņošanas risinājums. Lietotāju rokasgrāmata

CSV failā virsraksta kolonnas neatbilst paraugam: 3. kolonnai jābūt surname, bet ir surname

7. Auditācijas ieraksti

Šajā sadaļā atkarībā no lomas pieejama informācija par šādām lietotāju darbībām: autentifikāciju (veiksmīgu/neveiksmīgu), lietotāju izveidi (veiksmīgu/neveiksmīgu), PDF un XLSX failu lejupielādi. Sadaļā ir pieejama auditācijas ierakstu atlase pēc klasificēta darbības veida, kā arī meklēšana pēc vārda vai frāzes auditācijas ieraksta aprakstā.

Auditācijas ierakstu glabāšanas termiņš ir 18 mēneši.

[Rakstiet šeit]